

3483

力致



鴻光投顧

徐紹軒 分析師

- 基本資料
- 公司介紹
- 展望2024



★ 評等【買進】

全年營運持續向上

力致 3483

營收組成

散熱模組及風扇等

100%

籌碼分布

董監持股比率	3.65%
外資持股比率	2.87%
投信持股比率	1.15%
自營商持股比率	0.89%
融資餘額比率	16.12%
融券餘額比率	0.25%
2024年EPS	8.03元

公司介紹

力致科技股份有限公司，簡稱力致公司，是一家成立於1997年的台灣企業，主要從事電腦及週邊設備零組件的設計、製造和銷售。力致公司專注於提供高效能的散熱解決方案，其產品線包括筆記型電腦、桌上型電腦、高階伺服器的散熱模組和風扇。此外，力致還開發了適用於高功率產品、電信基站、網路通訊設備、智慧手機、車載系統、數位機上盒、遙控無人機以及其他特殊應用的散熱產品。

力致 3483

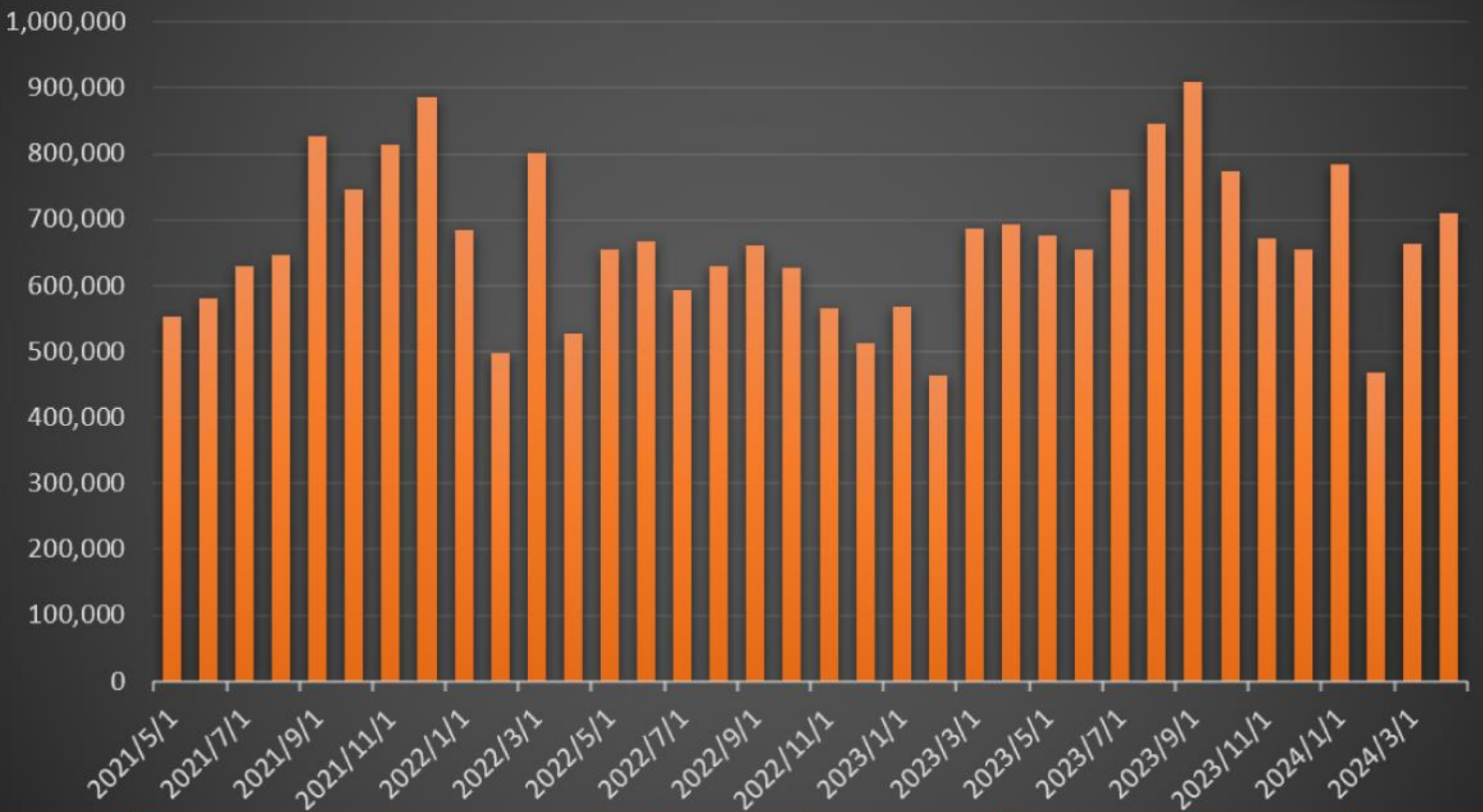
力致公司在台灣新竹以及中國大陸的蘇州、重慶、四川、安徽等地設有生產基地。其中蘇州廠主要生產風扇和散熱模組，重慶廠專注於風扇生產，而四川廠則生產薄型均溫板和其他散熱產品。此外，公司也正在越南設立新廠，主要生產筆電風扇和散熱模組，以應對生產基地的分散需求。

力致的業務戰略包括技術創新和市場拓展，他們計劃在新莊建立一個專門的工廠，以發展先進的水冷解決方案，包括液冷和侵沒式散熱技術，進一步切入資料中心散熱系統整合業務。這些策略旨在加強公司在散熱解決方案市場中的競爭力，並應對日益增加的熱管理需求。

力致 3483

營運表現

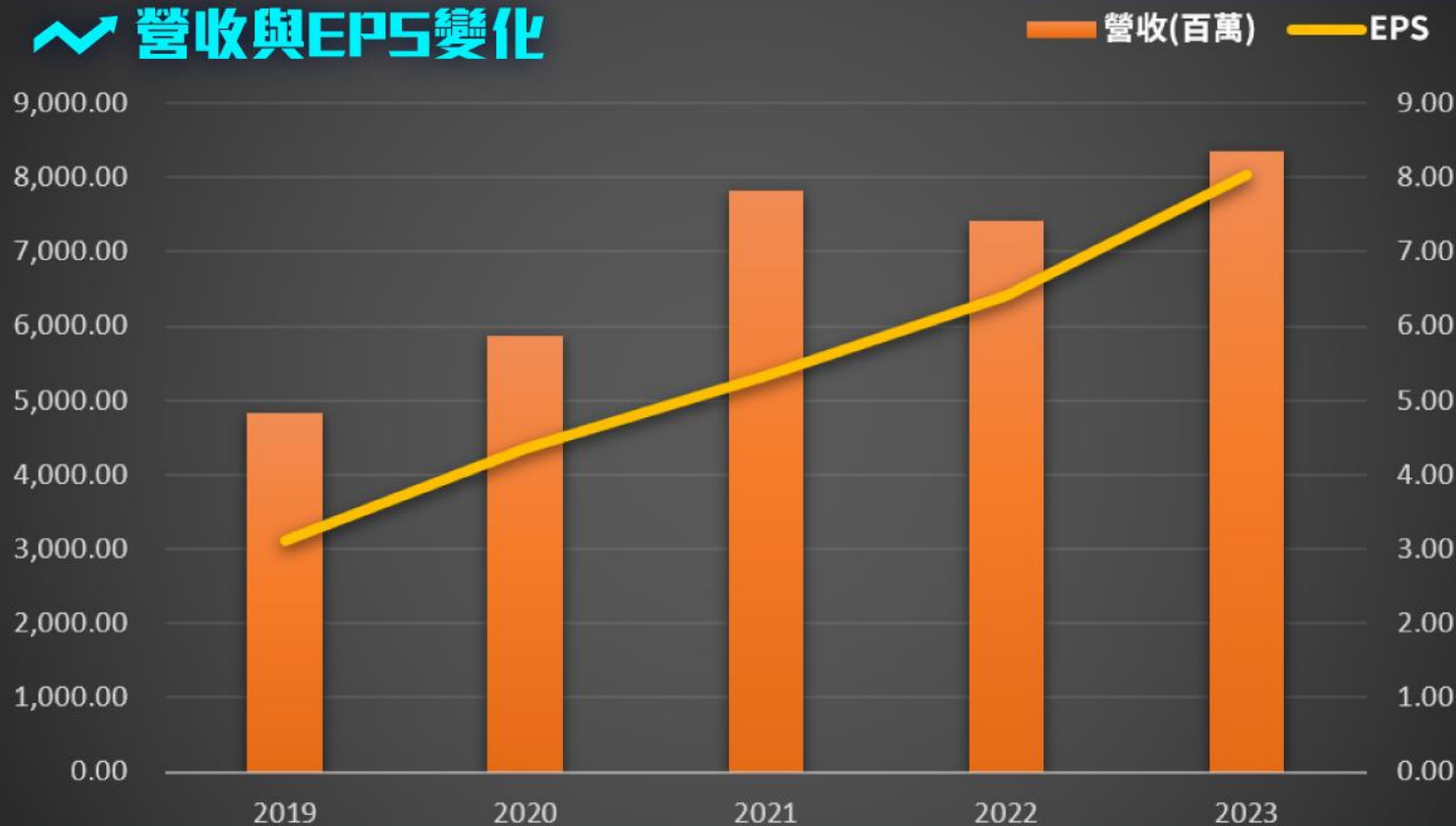
營業收入



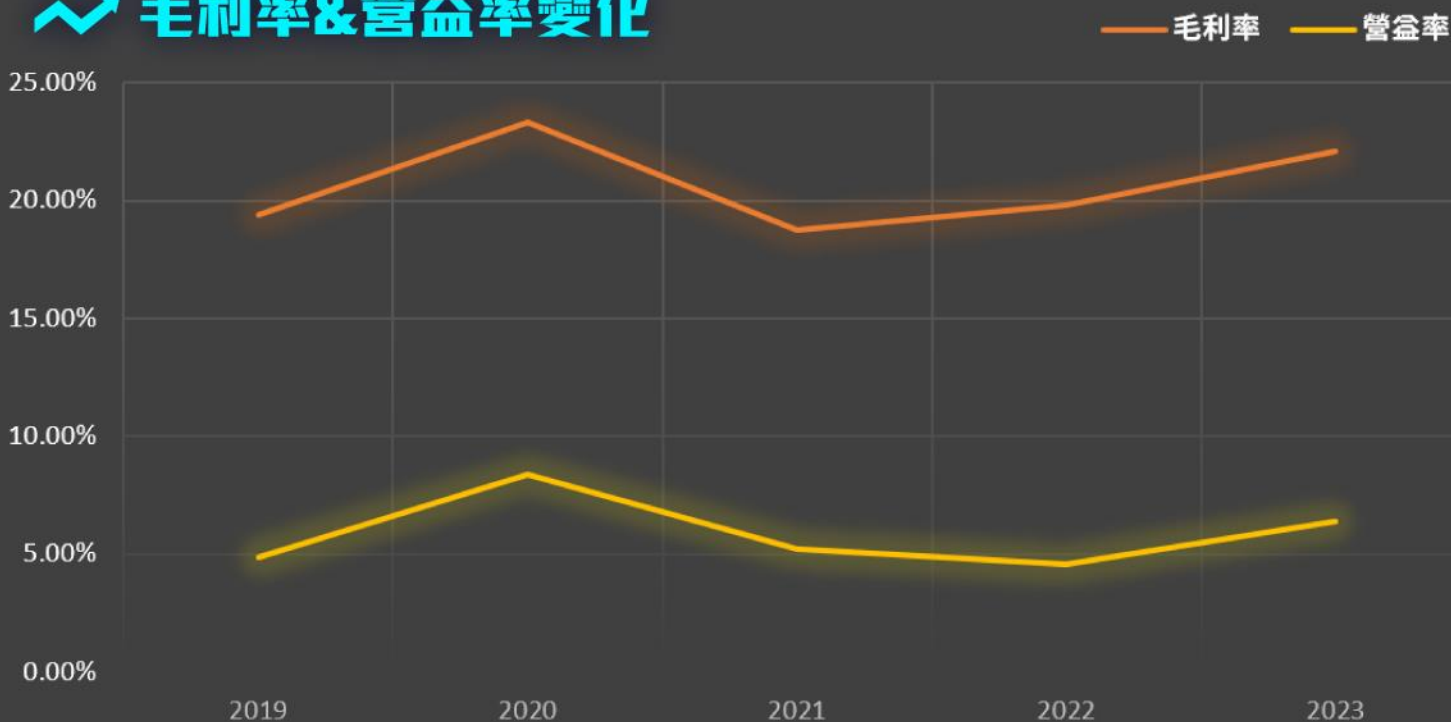
年度	營收(百萬)	銷售成本	營業利益	毛利率	營益率	業外利益	EPS
2019	4,830.68	3,894.58	234.36	19.38%	4.85%	236.67	3.11
2020	5,862.43	4,494.00	490.48	23.34%	8.37%	419.81	4.36
2021	7,819.53	6,355.31	409.09	18.73%	5.23%	477.36	5.34
2022	7,421.49	5,953.47	337.25	19.78%	4.54%	559.04	6.40
2023	8,342.73	6,498.47	531.07	22.11%	6.37%	743.87	8.03

力致 3483

營收與EPS變化



毛利率&營益率變化



✓ 展望2024

力致公司在散熱模組市場的表現在2024年初顯示出顯著的成長勢頭，年初至4月的累計營收年增長達8.85%。這種增長主要得益於電競筆電需求的穩定，其中電競筆電已經成為公司營收的重要組成部分，佔比達到40%。進一步的產品組合調整和電競筆電規格的持續升級，特別是在雙風扇設計和優化的轉速及靜音技術上的創新，有助於提升平均銷售價格和利潤率。



展望未來，力致正著力於資料中心高效能水冷解決方案的開發，並計畫於2024年第四季開始量產，這一戰略將為公司在散熱技術領域中長期的業務發展注入新動力。新莊的先進水冷技術廠的投產將使公司能夠更有效地服務於需求日益增加的資料中心市場，尤其是在AI和大數據處理的應用領域。

 展望2024

此外，力致公司在車載散熱模組市場的前景同樣看好。隨著新客戶的開發和供應鏈的拓展，公司預期2025年車載散熱模組的營收佔比將達到10%以上，特別是在智慧座艙和充電設備散熱方面的應用增多。

在成本控制方面，儘管面臨原材料價格波動的挑戰，力致已證明能夠有效管理成本壓力，保持良好的獲利能力。這得益於公司靈活的供應鏈管理和持續的成本優化措施。

綜合來看，力致公司具備強大的市場定位和技術創新能力，正穩步推進在高科技散熱解決方案領域的戰略目標，展示了其作為行業領導者的潛力和能力。隨著新技術的商業化和市場擴展策略的實施，力致預計將繼續在全球散熱解決方案市場中占據重要地位。

免責 宣言

本公司與推薦分析之個別有價證券無不當之財務利益關係。本研究報告僅提供投資人參考，且純粹屬於研究性質，並不保證報告內容的完整性與準確性，亦無任何影響投資買賣決定，報告中的各項意見與預測，均為公司參考資訊彙整，受到特定的判斷日期之時效性限制，所有資訊及預估，變更時本公司將不作預告更新，相關資訊請依「公開資訊觀測站」為主，本研究報告內容僅供參考，投資人任何投資決策，需自行謹慎評估相關風險，並就投資結果自行負責。